



Construction examples

03


## 下関市営大学町住宅（改修工事）



▲断熱材に接着剤を塗布



▲断熱材目地部テープ処理



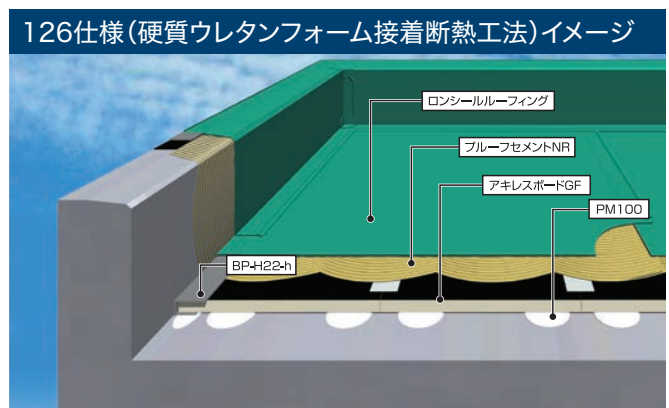
▲断熱材と防水シートを接着



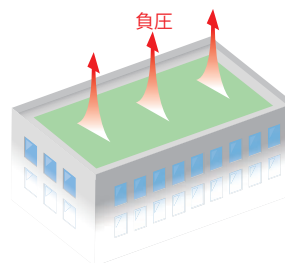
▲改修施工完了

### 高い断熱性能と作業音低減を可能にする「硬質ウレタンフォーム接着断熱工法」

集合住宅の屋上防水改修時において、断熱性能の追加と同時に作業音を抑制した接着工法で改修しました。マンションなどの集合住宅では「居ながら」の改修工事がほとんど。接着工法であれば、躯体に穴をほとんど開けないので、騒音の低減につながります。また、硬質ウレタンフォームの断熱材を追加することにより省エネ効果につながります。



※改修時の事前調査について詳しくはお問い合わせください



防水シートと断熱材は接着剤で全面固定されます。だから耐風圧性も安心です。

所在地 山口県下関市  
 施工時期 2020年1月~2月  
 仕様・規模 LA-126 約80㎡  
 元請負人 株式会社タイチ工業  
 防水施工 有限会社アクア建工（中国支部）